

Rapport statistique de la campagne de sensibilisation et de dépistage du VIH/SIDA/IST

« Stoppons le Wé là Novembre/ Décembre 2016 »

I. Commune de Libreville

I.1. Lycée Capitaine N'tchoréré, 28/11/16.

N : 418

Déperdition (nombre d'élèves n'ayant pas correctement rempli le questionnaire) : 17

1. Sensibilisation avec questionnaire	Moins de 15 ans		15 ans – 25 ans		Plus de 25 ans		Total	
	Garçons	Filles	Garçons	Filles	Garçons	Filles	Garçons	Filles
Terminale	00	00	32	35	01	00	33	35
Première	00	00	14	03	00	00	14	03
Seconde	03	00	34	35	00	00	34	35
Troisième	05	15	55	44	00	00	60	59
Quatrième	48	58	25	14	00	00	73	72
Total	56	73	160	131	01	00	214	204

OPALS-Gabon, Décembre 2016.

2. Dépistage : 15ans-25ans	Négatifs	Positifs	Total
Garçons	47	00	47
Filles	70	00	70
Total	117	00	117

OPALS-Gabon, Décembre 2016.

En ce qui concerne le dépistage, les tests prévus étaient plus nombreux que les élèves à cause de la tranche d'âge des élèves volontaires : près de la moitié d'entre eux sensibilisés avaient entre moins de 15 ans et 15 ans.

3. Rapport Dépistage/ Sensibilisation en %	15 ans- 25 ans	
	Garçons	Filles
Résultats	29.37	53.43
Total	40.20	

OPALS-Gabon, Décembre 2016.

Sur 47 garçons et 70 filles, respectivement, 29.37% et 53.43% se sont faits dépistés. Par conséquent, sur une population (de 15 ans à 25 ans) totale de 291, le taux de dépistage a été de : 40.20% .

4. Rapport statut sérologique/ Dépistage en %	15 ans- 25 ans	
	Garçons	Filles
Résultats	00.0	00.0
Total	00.0	

OPALS-Gabon, Décembre 2016.

La séroprévalence est nulle ici.

I.2. Lycée Djoué Dabany, 30/11/16.

N : 1113

Déperdition (nombre d'élèves n'ayant pas correctement rempli le questionnaire) : 16

1. Sensibilisation avec questionnaire	Moins de 15 ans		15 ans – 25 ans		Plus de 25 ans		Total	
	Garçons	Filles	Garçons	Filles	Garçons	Filles	Garçons	Filles
Terminale	00	00	64	102	00	00	64	102
Première	00	00	47	70	00	00	47	70
Seconde	09	05	88	110	00	00	97	115
Troisième	21	23	129	130	00	00	150	153
Quatrième	58	94	85	78	00	00	143	172
Total	88	122	413	490	00	00	501	612

OPALS-Gabon, Décembre 2016.

2. Dépistage : 15ans-25ans	Négatifs	Positifs	Total
Garçons	63	01	64
Filles	117	00	117
Total	180	01	181

OPALS-Gabon, Décembre 2016.

Au Lycée Djoué Dabany, les tests de dépistages ont manqué. Les élèves volontaires très motivés étaient plus nombreux que prévus. Et ce malgré un blocus d'une partie de l'équipe de direction et enseignante sur la question de la mise en place des dépistages.

3. Rapport Dépistage/ Sensibilisation en %	15 ans- 25 ans	
	Garçons	Filles
Résultats	15.49	23.87
Total	20.04	

OPALS-Gabon, Décembre 2016.

Sur 64 garçons et 117 filles, respectivement, 15.49% et 23.87% se sont faits dépistés. Par conséquent, sur une population (de 15 ans à 25 ans) totale de 903, le taux de dépistage a été de : 20.04%.

4. Rapport séropositivité/ Dépistage en %	15 ans- 25 ans	
	Garçons	Filles
Résultats	01.56	00.0
Total	0.55	

OPALS-Gabon, Décembre 2016.

Nous constatons une masculinisation de la séroprévalence.

I.3. Lycée Mikolongo, 09/12/16.

N : 698

1. Sensibilisation avec questionnaire	Moins de 15 ans		15 ans – 25 ans		Plus de 25 ans		Total	
	Garçons	Filles	Garçons	Filles	Garçons	Filles	Garçons	Filles
Seconde	04	00	55	88	00	00	59	88
Troisième	13	22	132	126	00	00	145	148
Quatrième	98	81	37	42	00	00	135	123
Total	115	103	224	256	00	00	339	359

OPALS-Gabon, Décembre 2016.

2. Dépistage : 15ans-25ans	Négatifs	Positifs	Total
Garçons	115	01	116
Filles	229	00	229
Total	244	01	245

OPALS-Gabon, Décembre 2016.

En ce qui concerne le dépistage à Mikolongo, les tests prévus correspondaient au nombre d'élèves. Nous remarquerons, par conséquent, ci-dessous les taux très élevés de dépistés : particulièrement chez les filles.

3. Rapport Dépistage/ Sensibilisation en %	15 ans- 25 ans	
	Garçons	Filles
Résultats	51.78	89.45
Total	51.04	

OPALS-Gabon, Décembre 2016.

4. Rapport séropositivité/ Dépistage en %	15 ans- 25 ans	
	Garçons	Filles
Résultats	0.86	00.0
Total	0.40	

OPALS-Gabon, Décembre 2016.

Nous constatons une masculinisation de la séroprévalence à Mikolongo.

I.4. Lycée Blaise Pascal

N : 150

Déperdition (nombre d'élèves n'ayant pas correctement rempli le questionnaire) : 17

1. Sensibilisation avec questionnaire	Moins de 15 ans		15 ans – 25 ans		Plus de 25 ans		Total	
	Garçons	Filles	Garçons	Filles	Garçons	Filles	Garçons	Filles
Troisième	66	68	10	06	00	00	76	74
Total	66	68	10	06	00	00	76	74

OPALS-Gabon, Décembre 2016.

Ce Lycée n'a pas enregistré de dépistage, car ce n'était pas prévu dans le cahier de charges du partenariat entre l'OPALS Gabon et celui-ci.

II. Commune de Lambaréné, Journée mondiale de lutte contre le SIDA, 01/12/16.

II.1. Lycée d'Etat Charles Mefane,

N : 927

Déperdition (nombre d'élèves n'ayant pas correctement rempli le questionnaire) : 18

1. Sensibilisation avec questionnaire	Moins de 15 ans		15 ans – 25 ans		Plus de 25 ans		Total	
	Garçons	Filles	Garçons	Filles	Garçons	Filles	Garçons	Filles
Terminale	00	00	115	107	00	00	115	107
Première	01	00	36	15	00	00	36	15
Seconde	09	05	88	110	00	00	97	115
Troisième	06	09	48	68	01	00	55	78
Quatrième	42	46	100	121	00	00	142	167
Total	58	60	387	421	01	00	445	482

OPALS-Gabon, Décembre 2016.

II.2. Lycée AGM

N : 47

1. Sensibilisation	Moins de 15 ans		15 ans – 25 ans		Plus de 25 ans		Total	
	Garçons	Filles	Garçons	Filles	Garçons	Filles	Garçons	Filles
Première	00	00	04	07	00	00	04	07
Seconde	00	00	14	22	00	00	14	22
Total	00	00	18	29	00	00	18	29

OPALS-Gabon, Décembre 2016.

II.3. CES Ikapi

N : 27

1. Sensibilisation avec questionnaire	Moins de 15 ans		15 ans – 25 ans		Plus de 25 ans		Total	
	Garçons	Filles	Garçons	Filles	Garçons	Filles	Garçons	Filles
Première	00	00	02	07	00	00	02	07
Seconde	00	00	02	08	00	00	02	08
Quatrième	00	00	01	07	00	00	01	07
Total	00	00	5	22	00	00	05	22

OPALS-Gabon, Décembre 2016.

II.4. Lycée Fanguoveny

N : 99

Déperdition (nombre d'élèves n'ayant pas correctement rempli le questionnaire) : 04

1. Sensibilisation avec questionnaire	Moins de 15 ans		15 ans – 25 ans		Plus de 25 ans		Total	
	Garçons	Filles	Garçons	Filles	Garçons	Filles	Garçons	Filles
Première	00	00	08	18	00	00	08	18
Seconde	00	00	10	06	00	00	10	06
Troisième	10	07	14	22	00	00	24	29
Total	10	07	36	46	00	00	46	53

OPALS-Gabon, Décembre 2016.

II.5. Dépistage total

2. Dépistage tous sites Commune de Lambaréné : 15ans-25ans	Négatifs	Positifs	
Résultats	310	06	316
Total	310	06	306

OPALS-Gabon, Décembre 2016.

Ici, il y a eu 5 garçons et 1 fille déclarés positifs.

3. Rapport Dépistage/ Sensibilisation en %	Moins de 15 ans- 25 ans
Total	32.78

OPALS-Gabon, Décembre 2016.

3. Rapport Séropositivité/ Dépistage en %	Moins de 15 ans- 25 ans
Total	1.89

OPALS-Gabon, Décembre 2016.

NB : Sur le dépistage, en attente des données plus précises et détaillées de la DGPS, il a été enregistré 2 filles de moins de 15 ans. Toutefois, nous constatons une masculinisation générale de la séroprévalence sur les 316 dépistés.

III. Commune d'Akanda, Jeunes scolarisés et non (15 ans-25 ans), Site de l'OPALS, 21/12/16.

1. Sensibilisation dans le site suivi du questionnaire	Total
Garçons	42
Filles	40
Déperdition	09
Total	91

OPALS-Gabon, Décembre 2016.

2. Sensibilisation hors site sans questionnaire: cité Sherko, cité Amissa, Stade de l'amitié, Avorbam, 1 ^{er} campement, Delta postal, Okala carrière, Mikolongo, Carrefour jiji, 2 ^e arrondissement d'Akanda.	
Total	618

OPALS-Gabon, Décembre 2016.

3. Dépistage : 15ans-25ans	Négatifs	Positifs	Total
Garçons	41	01	42
Filles	48	01	49
Total	89	02	91

OPALS-Gabon, Décembre 2016.

4. Rapport Dépistage/ Sensibilisation en %	15 ans- 25 ans	
	Garçons	Filles
Résultats	100	100
Total	100	

OPALS-Gabon, Décembre 2016.

5. Rapport séropositivité/ Dépistage en %	15 ans- 25 ans	
	Garçons	Filles
Résultats	2.38	2.04
Total	2.19	

OPALS-Gabon, Décembre 2016.

Toutes les personnes sensibilisées et enquêtées ont été dépistées.

IV. Tableaux récapitulatifs

N : 3571

1. Sensibilisation avec questionnaire	Moins de 15 ans		15 ans – 25 ans		Plus de 25 ans		Total	
	Garçons	Filles	Garçons	Filles	Garçons	Filles	Garçons	Filles
Lycée Capitaine N'Tchoréré	56	73	160	131	01	00	217	204
Lycée Djoue Dabany	88	122	413	490	00	00	501	612
Lycée Mikolongo	115	103	224	256	00	00	339	359
Lycée Blaise Pascal	66	68	10	06	00	00	76	74
Lycée Charles Mefane	58	60	387	421	01	00	446	481
Lycée AGM	18	29	00	00	00	00	18	29
CES Ikapi	05	22	00	00	00	00	05	22
Lycée Fanguinoveny	10	07	36	46	00	00	46	53
Commune d'Akanda-OPALS	00	00	42	49	00	00	42	49
Total	416	484	1272	1399	02	00	1688	1883

OPALS-Gabon, Décembre 2016.

N : 950

2. Dépistage : 15ans-25ans	Garçons		Filles		Total
	-	+	-	+	
Lycée Capitaine N'Tchoréré	47	00	70	00	117
Lycée Djoue Dabany	63	01	117	00	181
Lycée Mikolongo	115	01	229	00	245
Lycée Blaise Pascal	00	00	00	00	00
Lycée Charles Mefane*					316
Lycée AGM*					
CES Ikapi*					
Lycée Fanguinoveny*					
Commune d'Akanda-OPALS	41	01	48	01	91
Total	266	03	464	01	950

OPALS-Gabon, Décembre 2016.

*Les données statistiques du dépistage à Lambaréné, pendant la journée mondiale du SIDA, font au total pour tous les sites 316 dont 6 déclarés positifs (5 garçons et 1 fille) et 2 filles de moins de 15 ans, en attendant des données plus précises et détaillées de la DGPS.

3. Rapport Dépistage/ Sensibilisation en %	15 ans- 25 ans	
	Garçons	Filles
Résultats	29.37	53.43
Total	40.20	

OPALS-Gabon, Décembre 2016.

4. Rapport Séropositivité/ Dépistage en %**	Total
Total	1.05

** Les données statistiques du dépistage à Lambaréné, pendant la journée mondiale du SIDA, font au total pour tous les sites 316 dont 6 déclarés positifs (5 garçons et 1 fille) et 2 filles de moins de 15 ans, en attendant des données de la DGPS, plus précises et détaillées sur la répartition par sexe et par âge des élèves.

NB : Nous constatons une masculinisation générale de la séroprévalence sur les 950 dépistés.

Résultats :

Nombre d'interventions : 9 (2 en place publique et 7 en établissement scolaire)

Total sensibilisés : 4189 jeunes de 14 à 26 ans

Total questionnés : 3571 jeunes de 14 à 26 ans

Total dépistés : 950 soit : 266 Garçons et 464 filles

Taux de dépistage des sensibilisés : 40,20%

Taux de prévalence : 1,05%

Composition de l'équipe d'activité :

OPALS : 10 animateurs, 1 logisticien, 1 coordonnateur terrain, 2 agents communautaires, 1 médecin coordonnateur, 1 psychologue

DGPS : 2 Infirmières, 1 Laborantin, 2 agents facilitateurs

Campagne de sensibilisation et de dépistage du VIH/SIDA/IST

« Stoppons le Wé la Janvier / Février 2017 » dans les provinces de l'Estuaire et de la Ngounié

I. Province de l'Estuaire

I.1. Commune de Libreville

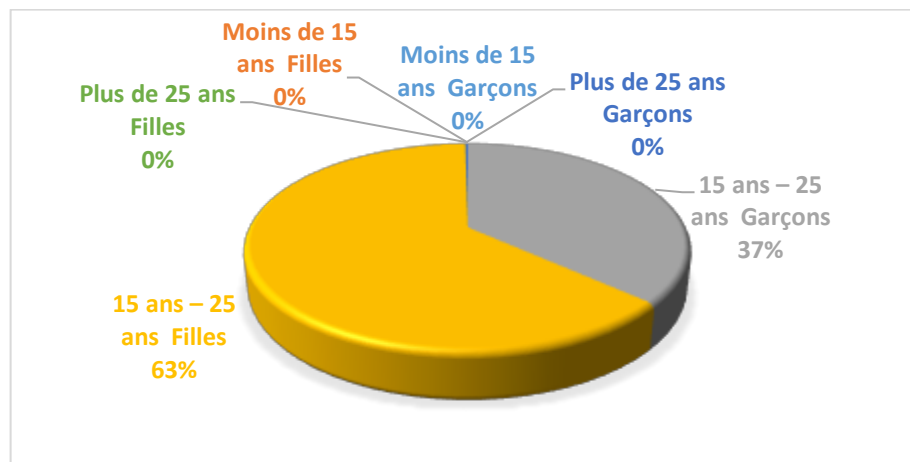
1.1. Lycée Georges Mabignath, 13/01/17.

N : 838 questionnés pour 1500 élèves sensibilisés dans la masse.

Déperdition (nombre d'élèves n'ayant pas correctement rempli le questionnaire) : 27

1. Sensibilisation avec questionnaire par tranche d'âge	Moins de 15 ans		15 ans – 25 ans		Plus de 25 ans		Total	
	Garçons	Filles	Garçons	Filles	Garçons	Filles	Garçons	Filles
Terminale	00	00	99	178	02	00	101	178
Première	00	00	75	148	00	00	75	148
Seconde	03	00	133	203	00	00	133	203
Total	00	00	307	529	02	00	309	529

OPALS-Gabon, Janvier 2017.

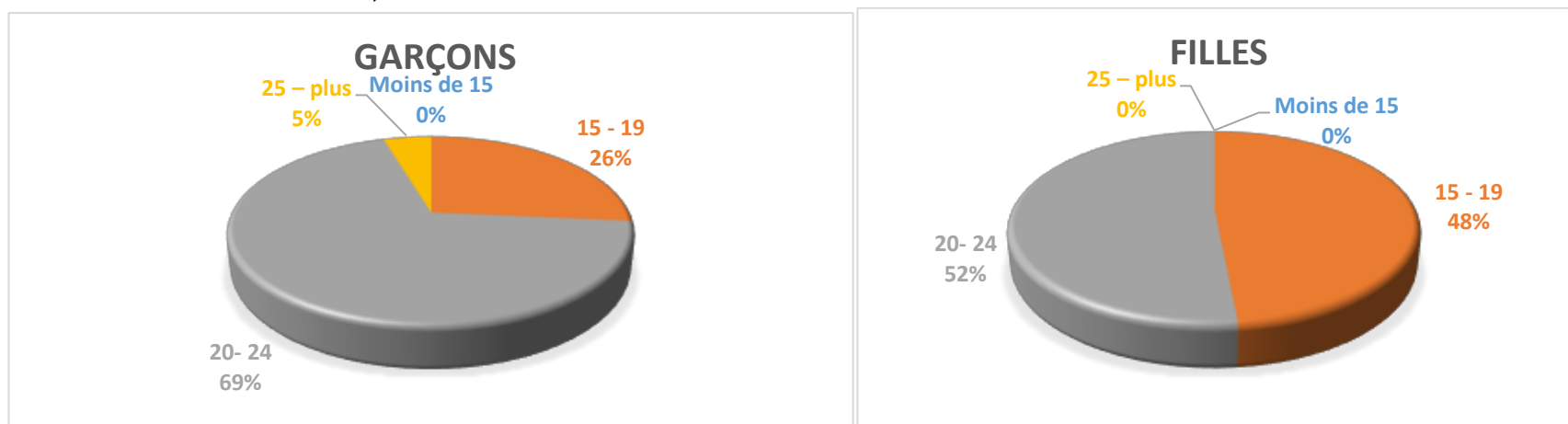


Les filles sont plus nombreuses que les garçons avec 63% contre 37% pour la participation à la sensibilisation avec questionnaire.

N : 351

2. Dépistage par tranche d'âge	Moins de 15	15 - 19	20- 24	25 – plus	Total
Garçons	00	23	60	04	87
Filles	00	128	136	00	264
Total	00	151	199	04	351

OPALS-Gabon, Janvier 2017.



L'âge le plus représenté dans le dépistage est la tranche de 20 ans à 24 ans. On peut penser que dans cet établissement les 15-20 ans sont peu actifs sexuellement.

3. Rapport Dépistage/ Sensibilisation avec questionnaire en %] 15 ans- 25 ans [
	Garçons	Filles
Résultats	29.15	49.90
Total	41.88	

OPALS-Gabon, Janvier 2017.

La participation au dépistage après sensibilisation avec questionnaire est assez bonne. Dix jeunes n'ayant pas pu se faire dépister en raison d'un manque de temps, ils ont été invités par l'OPALS à venir se faire dépister lors d'une prochaine activité. Pour ce faire ils seront informés par sms.

4. Résultats dépistage par tranche d'âge	Garçons				Filles				Total			
	- 15	15-19	20-24	25- plus	-15	15-19	20-24	25- plus	-15	15-19	20-24	25- plus
Négatifs	00	23	60	04	00	128	136	00	00	151	196	04
Positifs	00	00	00	00	00	00	00	00	00	00	00	00

OPALS-Gabon, Janvier 2017.

5. Rapport statut sérologique/ Dépistage en %] 15 ans- 25 ans [
	Garçons	Filles
Résultats	00.0	00.0
Total	00.0	

OPALS-Gabon, Janvier 2017.

Il n'y aucun cas déclaré positif au sein de cet établissement.

1.2. Centre de Santé de Nzeng Ayong, 24/01/17.

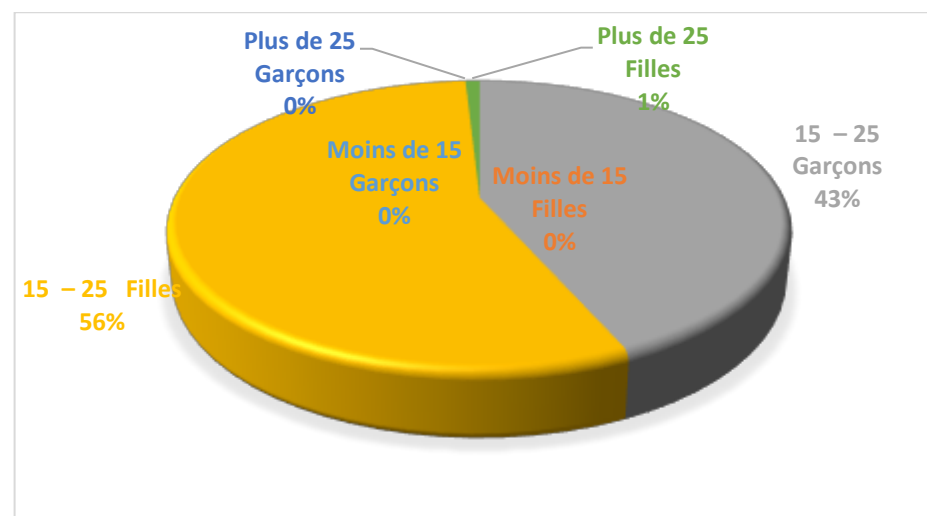
Compte tenu des grèves enseignantes l'activité s'est déroulée au sein du centre de santé du quartier. Ce site est un lieu public qui a servi à la sensibilisation et au dépistage. La sensibilisation s'est déroulée dans le 6^e arrondissement par une approche communautaire sur les grands axes : le marché de Nzeng Ayong, Le rond de Nzeng Ayong, Fin Goudron, Ancien Feux, Derrière St Georges, Nouvelle cité, GP, et Chantier moderne. Cette sensibilisation a permis d'amener vers le site des élèves et des jeunes non scolarisés.

N : 113 questionnés pour 600 sensibilisés dans la masse.

6. Sensibilisation par tranche d'âge avec questionnaire.

Moins de 15		15 – 25		Plus de 25		Total	
Garçons	Filles	Garçons	Filles	Garçons	Filles	Garçons	Filles
00	00	49	63	00	01	49	64

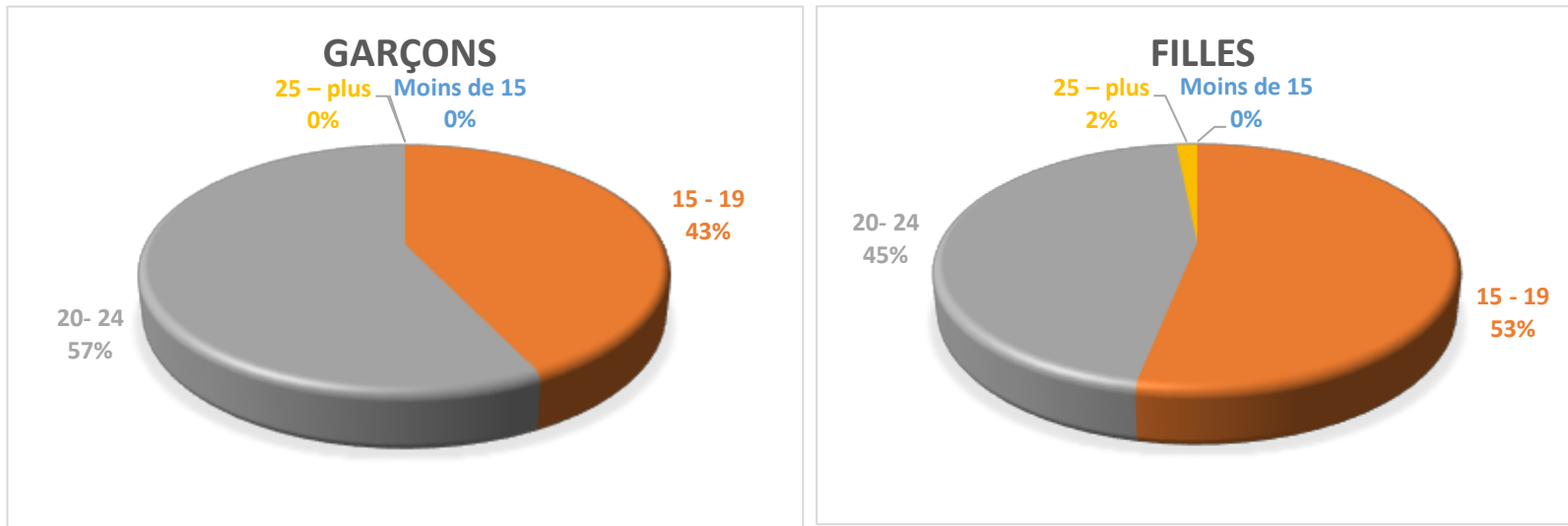
OPALS-Gabon, Janvier 2017.



7. Dépistage par tranche d'âge. N : 113

Dépistage	Moins de 15	15 - 19	20- 24	25 – plus	Total
Garçons	00	21	28	00	49
Filles	00	34	29	01	64
Total	00	55	56	01	113

OPALS-Gabon, Janvier 2017.



Chez les garçons, les jeunes adultes sont plus représentés : soit 57%. A contrario, chez les filles, nous remarquons que les adolescentes (15-19 ans) sont plus nombreuses.

8. Rapport Dépistage/ Sensibilisation avec questionnaire en %] 15 ans- 25 ans [
	Garçons	Filles
Résultats	100.0	100.0
Total	100.0	

OPALS-Gabon, Janvier 2017.

Le taux de participation des sensibilisés avec questionnaire au dépistage est de 100%. NB : toute personne se présentant pour un test lors de cette activité était systématiquement sensibilisée au préalable ce qui a permis ce résultat 100%.

9. Résultats dépistage par tranche d'âge	Garçons				Filles				Total			
	- 15	15-19	20-24	25- plus	-15	15-19	20-24	25- plus	-15	15-19	20-24	25- plus
Négatifs	00	21	28	00	00	33	29	01	00	54	57	01
Positifs	00	00	00	00	00	01	00	00	00	01	00	00

OPALS-Gabon, Janvier 2017.

10. Rapport statut sérologique/ Dépistage en %] 15 ans- 25 ans [
	Garçons	Filles
Résultats	00.0	01.56
Total	0.98	

OPALS-Gabon, Janvier 2017.

Taux prévalence : 0.98%, 1,56% chez les filles (tranche d'âge 15-19 ans)

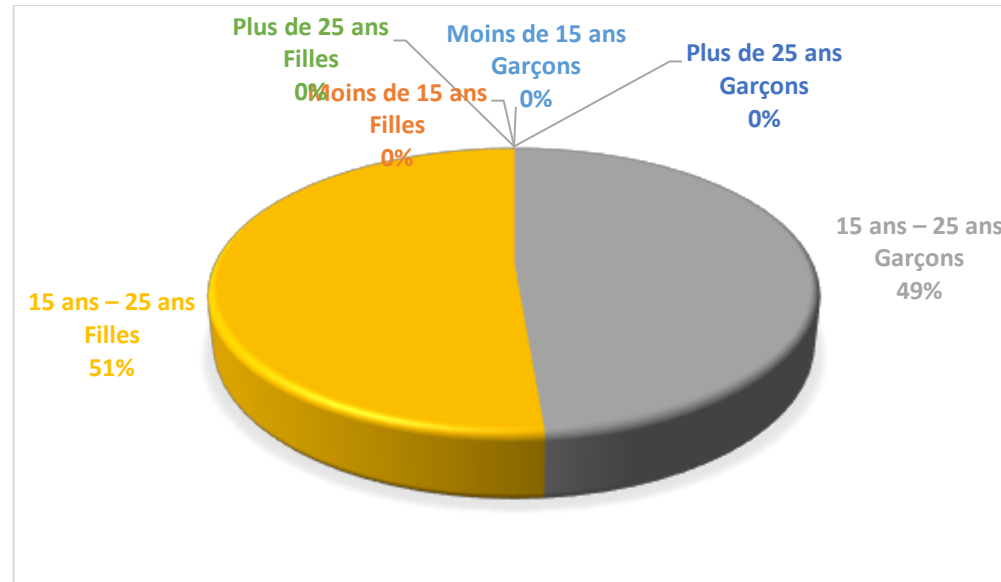
1.3. Lycée de Sibang Obiang Etoughe, 16/02/17.

N : 228 questionnés pour 2500 élèves sensibilisés dans la masse.

Déperdition (nombre d'élèves n'ayant pas correctement rempli le questionnaire) : 07

11. Sensibilisation avec questionnaire par tranche d'âge	Moins de 15 ans		15 ans – 25 ans		Plus de 25 ans		Total	
	Garçons	Filles	Garçons	Filles	Garçons	Filles	Garçons	Filles
Terminale	00	00	40	41	00	00	40	41
Troisième	00	00	71	76	00	00	71	76
Total	00	00	111	117	00	00	111	117

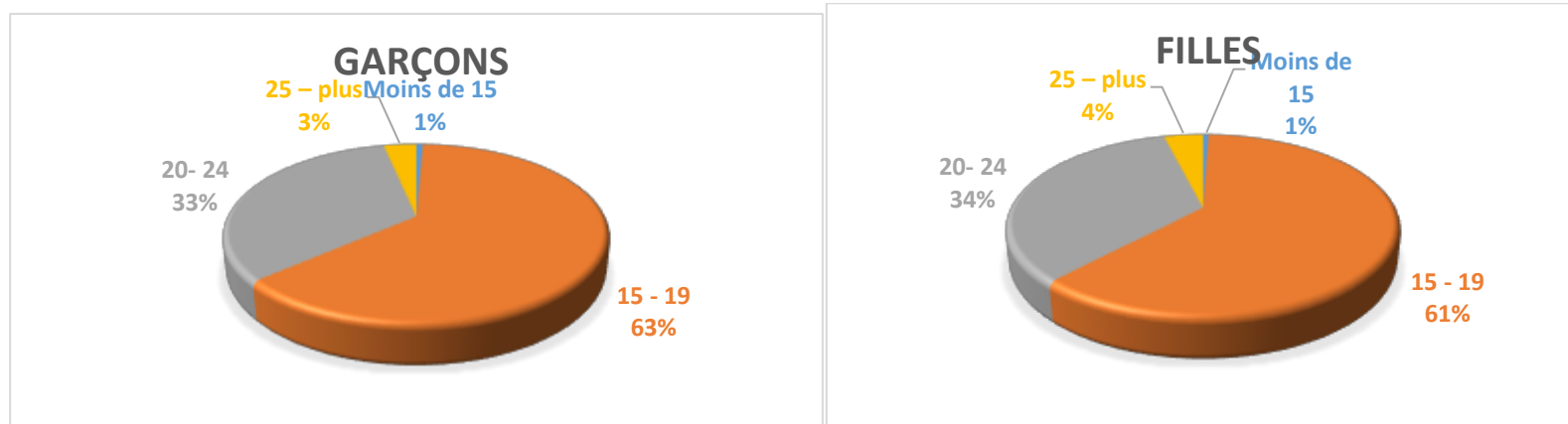
OPALS-Gabon, Février 2017.



12. Dépistage par tranche d'âge. N : 330

Dépistage	Moins de 15	15 - 19	20- 24	25 – plus	Total
Garçons	01	95	50	05	151
Filles	01	110	61	07	179
Total	02	205	111	12	330

OPALS-Gabon, Février 2017.



On constate que dans cet établissement les 15-19 ans se sont fait majoritairement dépistés soit : 63% chez les garçons et 61% chez les filles.

13. Rapport Dépistage/ Sensibilisation avec questionnaire en %] 15 ans- 25 ans [
	Garçons	Filles
Résultats	136.03	152.99
Total	144.73	

OPALS-Gabon, Janvier 2017.

Taux de dépistage supérieur au taux de sensibilisés. NB : absence de professeurs empêchant les interventions en classe mais intérêt pour les élèves au dépistage volontaire. Les élèves présents dans l'établissement n'ont pas tous reçus une sensibilisation en classe mais ont été nombreux à venir se faire dépistés (ils ont reçu le conseil pré-test)

14. Résultats dépistage par tranche d'âge	Garçons				Filles				Total			
	- 15	15-19	20-24	25- plus	-15	15-19	20-24	25- plus	-15	15-19	20-24	25- plus
Négatifs	01	95	49	05	01	110	61	07	02	205	110	12
Positifs	00	00	01	00	00	00	00	00	00	00	01	00

OPALS-Gabon, Janvier 2017.

15. Rapport statut sérologique/ Dépistage en %] 15 ans- 25 ans [
	Garçons	Filles
Résultats	0.66	00.00
Total	0.30	

OPALS-Gabon, Janvier 2017.

Un jeune adulte de 20 ans a été déclaré positif. Ce qui donne une séroprévalence totale de 0.30% et chez les garçons de 0.66%.

1.4. Lycée National Léon M'ba, 16/02/17.

Malgré la préparation de l'activité en amont avec l'équipe de la vie scolaire, Il nous a été instruit de ne pas dépister les élèves de moins de 18 ans, et de ne pas accepter les élèves venant des deux collèges dont le Collège Léon M'ba 1 et le Collège Léon M'ba 2. Ces difficultés

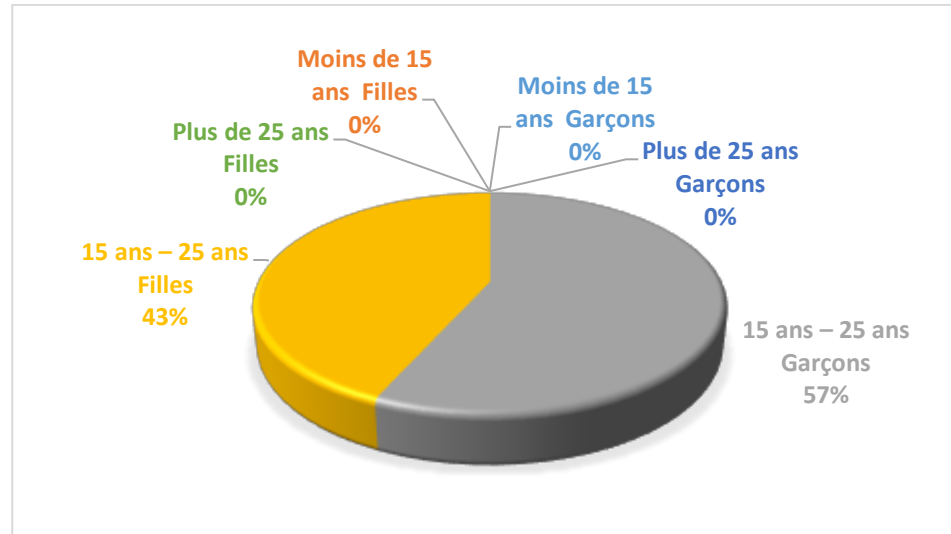
d'ordre organisationnel ont perturbé la tenue de l'activité. **NB : manque de volonté, voir obstruction au dépistage du service de psychologie et du service social de l'établissement.**

N : 104 questionnés pour 2500 élèves sensibilisés dans la masse.

Déperdition (nombre d'élèves n'ayant pas correctement rempli le questionnaire) : 00

16. Sensibilisation avec questionnaire par tranche d'âge	Moins de 15 ans		15 ans – 25 ans		Plus de 25 ans		Total	
	Garçons	Filles	Garçons	Filles	Garçons	Filles	Garçons	Filles
Première	00	00	32	27	00	00	32	27
Seconde	00	00	27	18	00	00	27	18
Total	00	00	59	45	00	00	59	45

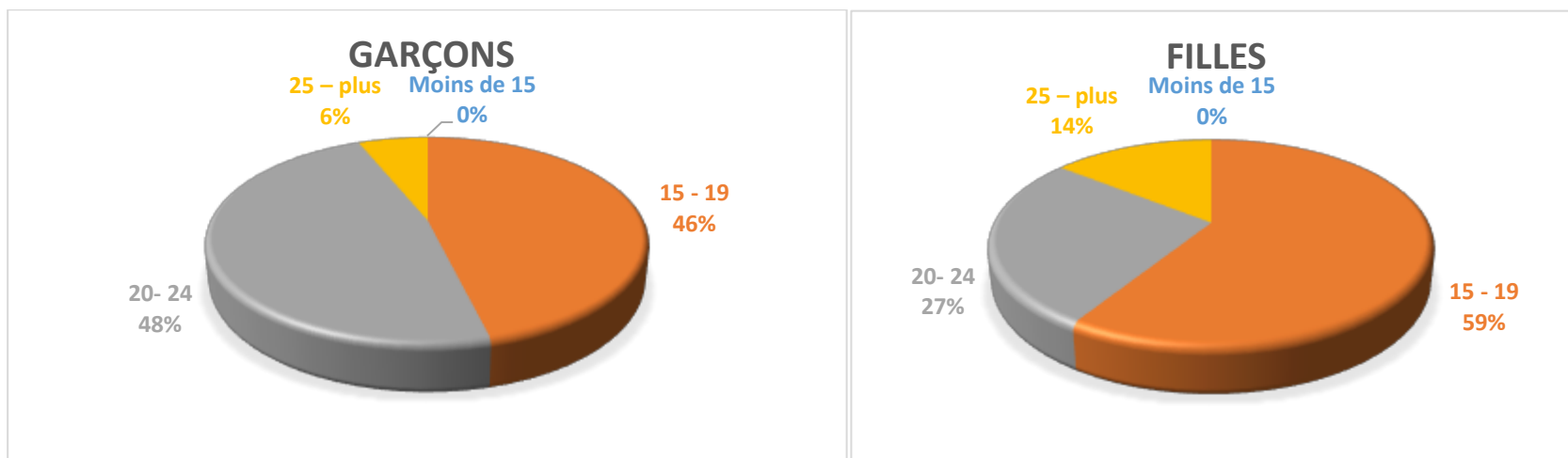
OPALS-Gabon, Février 2017.



17. Dépistage par tranche d'âge. N : 120

Dépistage	Moins de 15	15 - 19	20- 24	25 – plus	Total
Garçons	00	30	30	04	64
Filles	00	33	15	08	56
Total	00	63	46	12	120

OPALS-Gabon, Février 2017.



18. Rapport Dépistage/ Sensibilisation avec questionnaire en %] 15 ans- 25 ans [
	Garçons	Filles
Résultats	108.47	124.44
Total	115.38	

OPALS-Gabon, Février 2017.

Il y a eu ici plus de sensibilisés dans la masse qu'en classe avec questionnaire rempli en raison des grèves enseignantes. Chez les filles, les adolescentes sont majoritaires avec 59% ; par contre, chez les garçons, les jeunes adultes sont plus nombreux : 48%.

19. Résultats dépistage par tranche d'âge	Garçons				Filles				Total			
	- 15	15-19	20-24	25- plus	-15	15-19	20-24	25- plus	-15	15-19	20-24	25- plus
Négatifs	00	30	31	03	00	33	15	08	00	63	46	11
Positifs	00	00	00	00	00	00	00	00	00	00	00	00

OPALS-Gabon, Février 2017.

20. Rapport statut sérologique/ Dépistage en %] 15 ans- 25 ans [
	Garçons	Filles
Résultats	00.0	00.0
Total	00.0	

OPALS-Gabon, Janvier 2017.

Tous sont déclarés négatifs. Taux de prévalence 0%

I.2. Commune de Ntoun

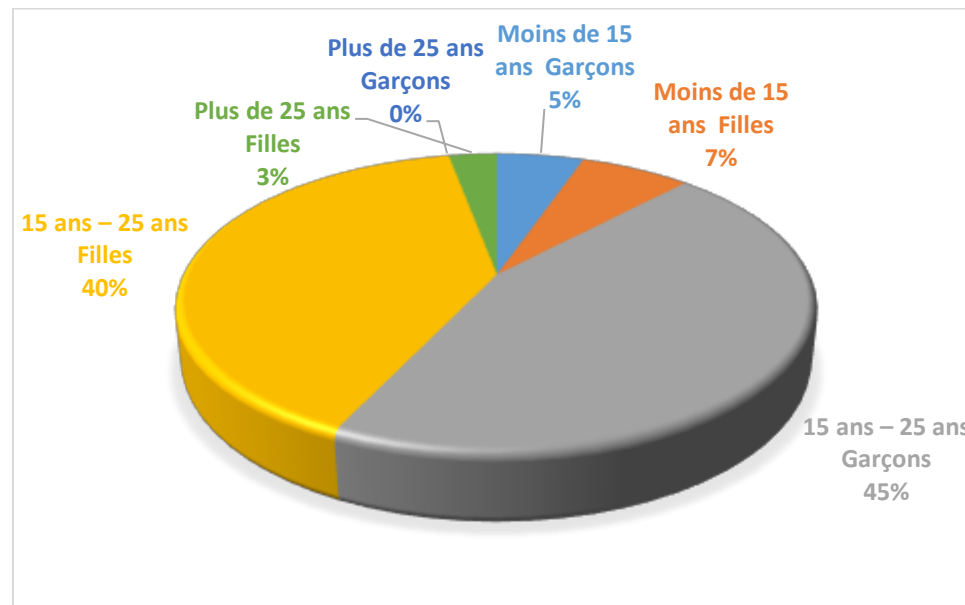
2.1. Lycée Privé Essola du PK13, 15/02/17.

N : 331 questionnés pour 750 sensibilisés dans la masse.

Déperdition (nombre d'élèves n'ayant pas correctement rempli le questionnaire) : 18

21. Sensibilisation avec questionnaire par tranche d'âge	Moins de 15 ans		15 ans – 25 ans		Plus de 25 ans		Total	
	Garçons	Filles	Garçons	Filles	Garçons	Filles	Garçons	Filles
Seconde	00	00	15	15	00	01	15	16
Troisième	00	00	37	48	00	00	38	48
Quatrième	08	05	61	55	00	00	69	60
Cinquième	10	18	40	18	00	00	50	36
Total	18	23	153	136	00	01	171	160

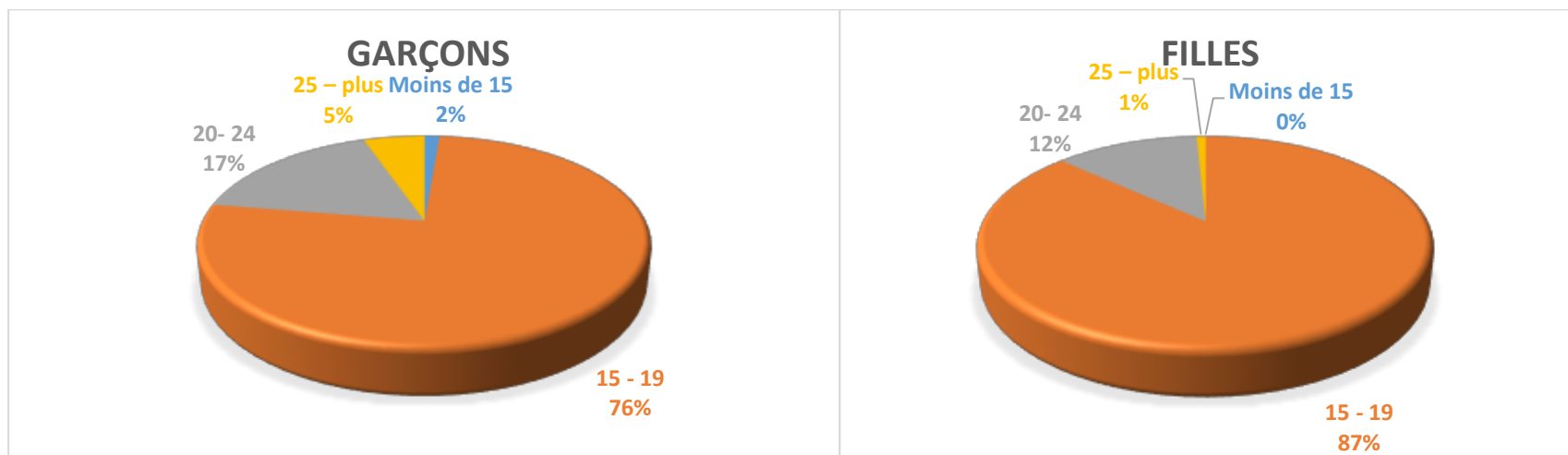
OPALS-Gabon, Février 2017.



22. Dépistage par tranche d'âge. N : 205

Dépistage	Moins de 15	15 - 19	20- 24	25 – plus	Total
Garçons	01	58	13	04	76
Filles	00	112	16	01	129
Total	01	170	29	05	205

OPALS-Gabon, Février 2017.



Dans cet établissement les adolescent ont montré un engouement fort pour le dépistage.

23. Rapport Dépistage/ Sensibilisation avec questionnaire en %] 15 ans- 25 ans [
	Garçons	Filles
Résultats	43.18	79.14
Total	60.47	

OPALS-Gabon, Février 2017.

La participation a été particulièrement importante chez les filles : 79.14% des sensibilisées se sont faites dépistées.

24. Résultats dépistage par tranche d'âge	Garçons				Filles				Total			
	- 15	15-19	20-24	25- plus	-15	15-19	20-24	25- plus	-15	15-19	20-24	25- plus
Négatifs	01	58	13	04	00	111	16	01	01	169	05	12
Positifs	00	01	00	00	00	00	00	00	00	01	00	00

OPALS-Gabon, Février 2017.

25. Rapport statut sérologique/ Dépistage en %] 15 ans- 25 ans [
	Garçons	Filles
Résultats	00.0	0.77
Total	0.48	

OPALS-Gabon, Février 2017.

Taux de prévalence 0.48%. La séroprévalence est de 0.77% chez les filles. 1 cas déclaré positif. Agé de 16 ans.

II. Province de la Ngounié

II.1. Commune de Fougamou

1.1. Lycée Technique, 26/01/17.

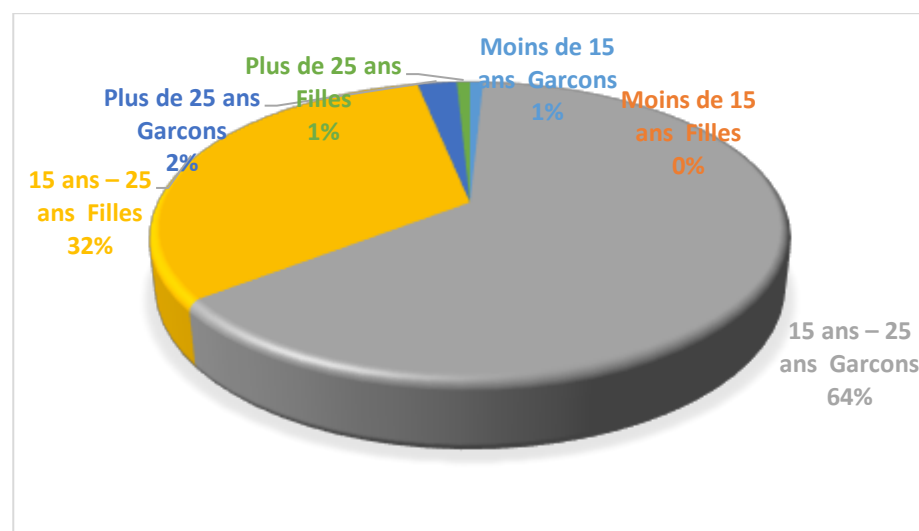
N : 124 questionnés pour 750 élèves sensibilisés dans la masse.

Déperdition (nombre d'élèves n'ayant pas correctement rempli le questionnaire) : 10

26. Sensibilisation par tranche d'âge avec questionnaire.

Moins de 15		15 – 25		Plus de 25		Total	
Garçons	Filles	Garçons	Filles	Garçons	Filles	Garçons	Filles
01	00	79	40	03	01	83	41

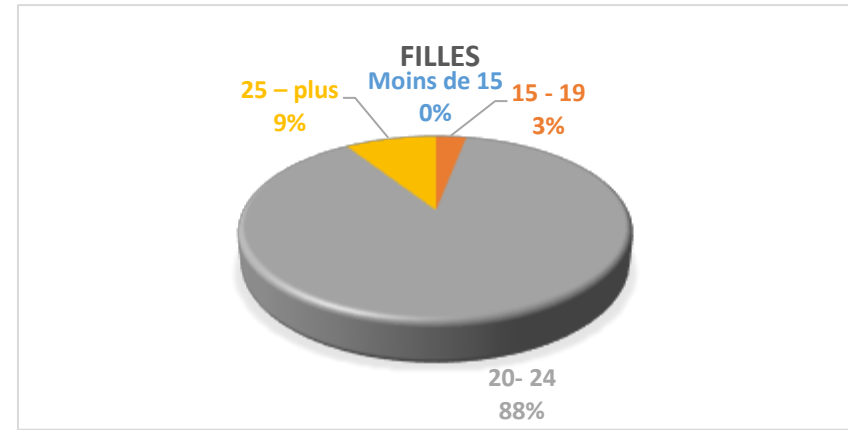
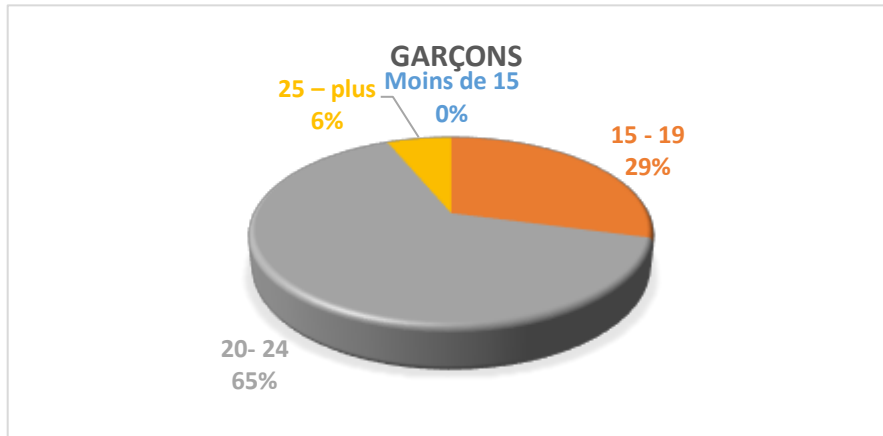
OPALS-Gabon, Janvier 2017.



27. Dépistage par tranche d'âge. N : 81

Dépistage	Moins de 15	15 - 19	20- 24	25 – plus	Total
Garçons	00	14	31	03	48
Filles	00	01	29	03	33
Total	00	15	60	06	81

OPALS-Gabon, Janvier 2017.



La tranche d'âge la plus participative au dépistage est celle de 20 ans à 24 ans avec 65% chez les garçons et 88% chez les filles.

3. Rapport Dépistage/ Sensibilisation avec questionnaire en %] 15 ans- 25 ans [
	Garçons	Filles
Résultats	57.83	80.48
Total	65.32	

OPALS-Gabon, Janvier 2017.

La participation des élèves au dépistage après sensibilisation avec questionnaire est de 65.32%. Les filles ont été les plus nombreuses. Ce qui nous laisse convaincus que le message a été bien reçu.

La sensibilisation a été de masse appuyée de la prestation de plusieurs artistes. 750 élèves y ont participé sans toutefois remplir le questionnaire.

28. Résultats dépistage par tranche d'âge	Garçons				Filles				Total			
	- 15	15-19	20-24	25- plus	-15	15-19	20-24	25- plus	-15	15-19	20-24	25- plus
Négatifs	00	14	31	03	00	00	27	03	00	15	58	00
Positifs	00	00	00	00	00	00	02	00	00	00	02	00

OPALS-Gabon, Janvier 2017.

29. Rapport statut sérologique/ Dépistage en %] 15 ans- 25 ans [
	Garçons	Filles
Résultats	00.0	06.06
Total	02.46	

OPALS-Gabon, Janvier 2017.

Taux de prévalence 02.46%

Tranche d'âge touchée : 20-24 ans

Taux de prévalence chez les filles 06.06%.

1.2. Lycée d'Etat Léon Mboumba, 26/01/17.

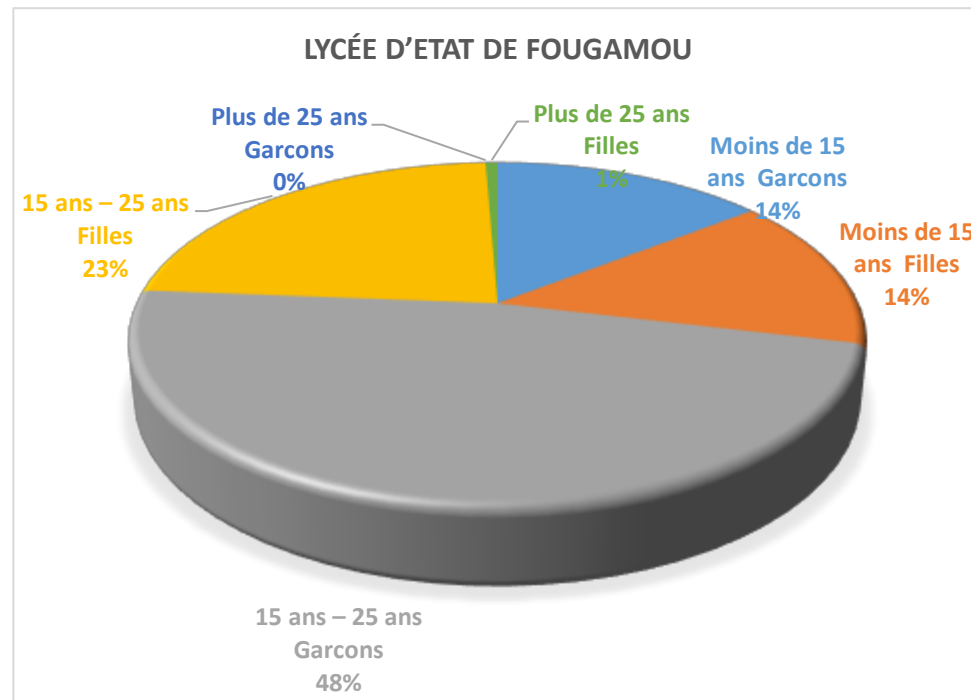
N : 160 pour 1500 élèves sensibilisés dans la masse.

Déperdition (nombre d'élèves n'ayant pas correctement rempli le questionnaire) : 21

30. Sensibilisation par tranche d'âge avec questionnaire.

Moins de 15		15 – 25		Plus de 25		Total	
Garçons	Filles	Garçons	Filles	Garçons	Filles	Garçons	Filles
23	23	76	37	00	01	99	61

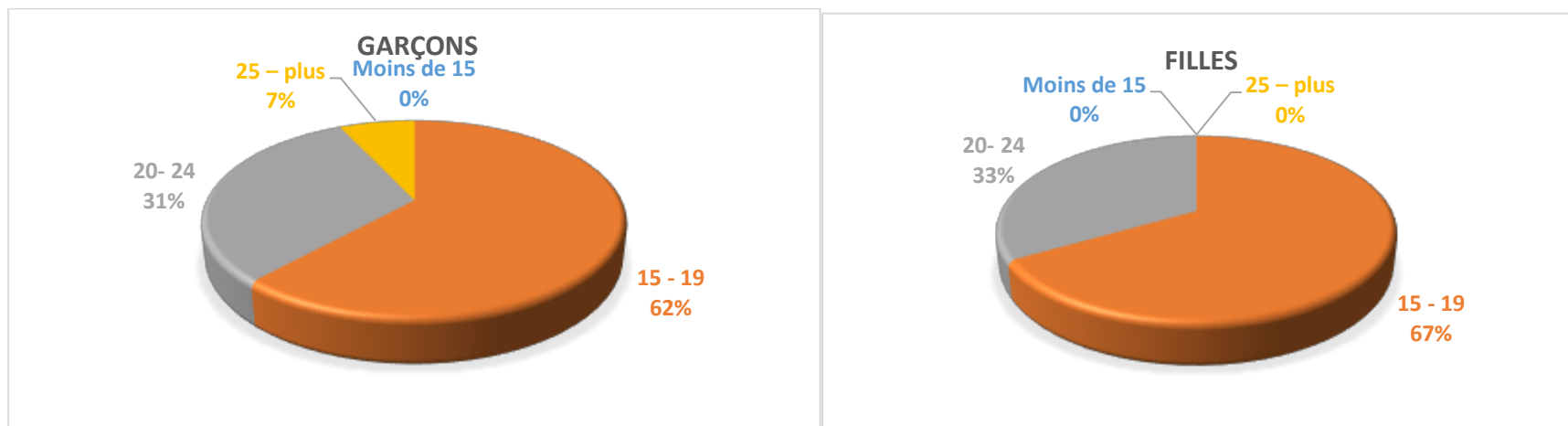
OPALS-Gabon, Janvier 2017.



31. Dépistage par tranche d'âge. N : 214

Dépistage	Moins de 15	15 - 19	20- 24	25 – plus	Total
Garçons	00	71	36	08	115
Filles	00	66	33	00	99
Total	00	137	69	08	214

OPALS-Gabon, Janvier 2017.



La tranche d'âge la plus participative au dépistage est celle de 20 ans à 24 ans avec 62% chez les garçons et 67% chez les filles.

32. Rapport Dépistage/ Sensibilisation avec questionnaire en %] 15 ans- 25 ans [
	Garçons	Filles
Résultats	116.16	162.29
Total	133.75	

OPALS-Gabon, Janvier 2017.

La participation des élèves au dépistage est plus élevée que celle ayant participé au questionnaire de sensibilisation les moins de 15 ans étant nombreux dans les sensibilisés. NB : une sensibilisation de masse, appuyée d'artistes mais sans questionnaire a réuni tous les élèves de l'établissement.

33. Résultats dépistage par tranche d'âge	Garçons				Filles				Total			
	- 15	15-19	20-24	25- plus	-15	15-19	20-24	25- plus	-15	15-19	20-24	25- plus
Négatifs	00	71	36	00	00	66	32	08	00	107	68	08
Positifs	00	00	00	00	00	00	01	00	00	00	01	00

OPALS-Gabon, Janvier 2017.

34. Rapport statut sérologique/ Dépistage en %] 15 ans- 25 ans [
	Garçons	Filles
Résultats	00.0	01.01
Total	0.46	

OPALS-Gabon, Janvier 2017.

Taux de prévalence 0.46%

Chez les filles 01.01%, tranche d'âge 20-24 ans

II.2. Commune de Ndendé

2.1. Lycée d'Etat Paul Marie Yembit, 27/01/17.

Nous avons rencontré une résistance du corps enseignant et du Chef d'établissement à la sensibilisation et au dépistage.

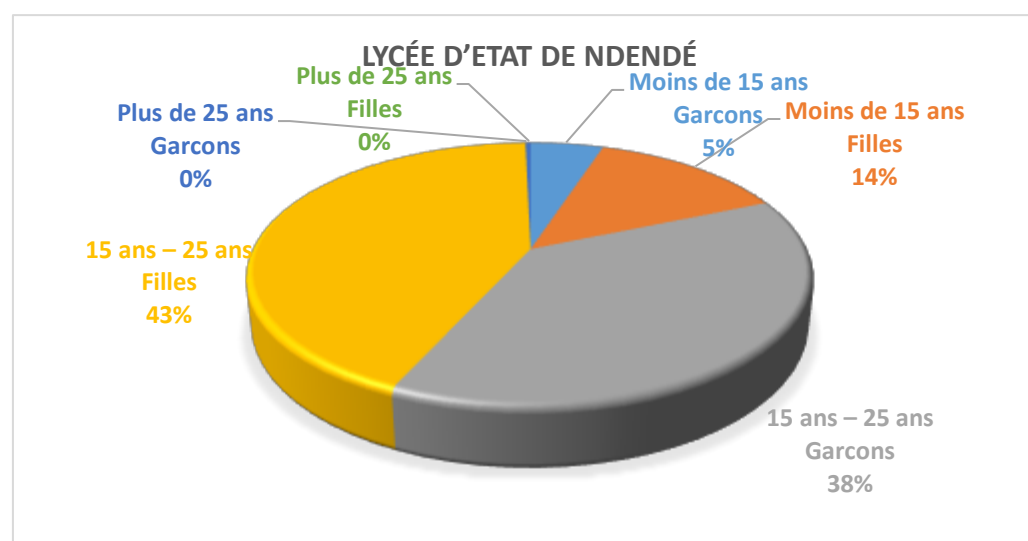
N : 280 pour 1100 élèves sensibilisés dans la masse

Déperdition (nombre d'élèves n'ayant pas correctement rempli le questionnaire) : 16

35. Sensibilisation par tranche d'âge avec questionnaire.

Moins de 15		15 – 25		Plus de 25		Total	
Garçons	Filles	Garçons	Filles	Garçons	Filles	Garçons	Filles
14	38	107	120	01	00	122	158

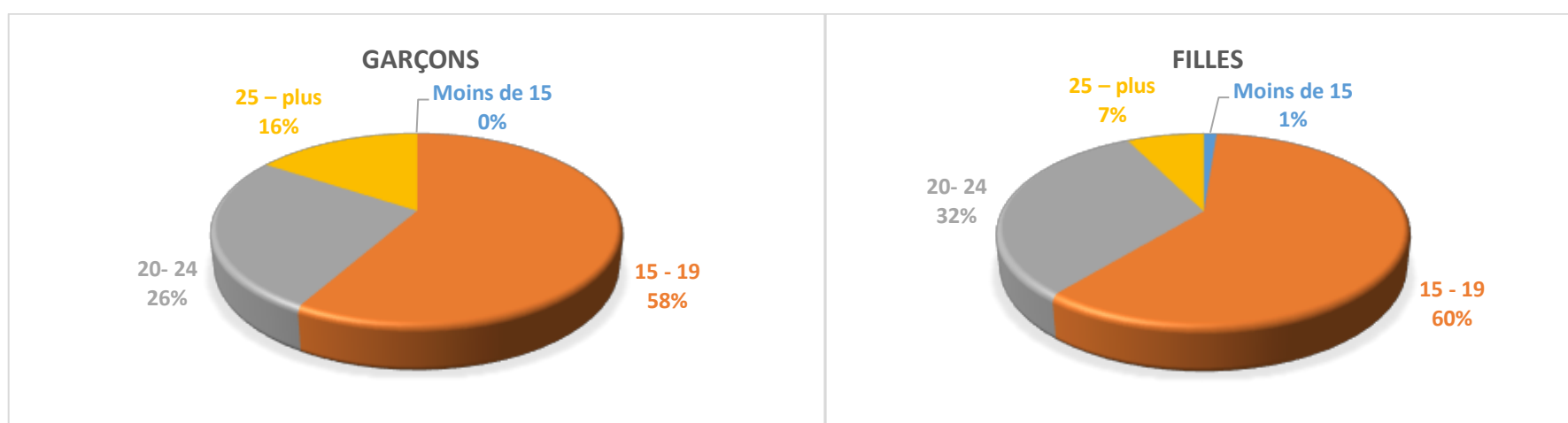
OPALS-Gabon, Janvier 2017.



36. Dépistage par tranche d'âge. N : 216

Dépistage	Moins de 15	15 - 19	20- 24	25 – plus	Total
Garçons	00	78	35	21	134
Filles	01	49	26	06	82
Total	01	127	61	27	216

OPALS-Gabon, Janvier 2017.



La tranche d'âge la plus participative au dépistage est celle de 15 ans à 19 ans avec 58% chez les garçons et 60% chez les filles.

37. Rapport Dépistage/ Sensibilisation avec questionnaire en %] 15 ans- 25 ans [
	Garçons	Filles
Résultats	109.83	51.89
Total	77.14	

OPALS-Gabon, Janvier 2017.

La participation des élèves au dépistage après sensibilisation avec questionnaire est de 77.14%. Ce qui montre une réussite sur la réceptivité des messages de prévention et de sensibilisation.

Les filles ont été les moins nombreuses car plus de la moitié d'entre elles avaient moins de 15 ans. D'ailleurs, ceci a suscité des interrogations : pourquoi elles n'étaient pas acceptées pour le dépistage alors que « la plus jeune maman mineure au Gabon avait 9 ans » dixit une élève de 14 ans avec ses pairs.

38. Résultats dépistage par tranche d'âge	Garçons				Filles				Total			
	- 15	15-19	20-24	25- plus	-15	15-19	20-24	25- plus	-15	15-19	20-24	25- plus
Négatifs	00	78	34	21	01	49	25	06	00	127	59	21
Positifs	00	00	01	00	00	00	01	00	00	00	02	00

OPALS-Gabon, Janvier 2017.

39. Rapport statut sérologique/ Dépistage en %] 15 ans- 25 ans [
	Garçons	Filles
Résultats	0.74	01.21
Total	0.92	

OPALS-Gabon, Janvier 2017.

Taux de prévalence 0.92%.

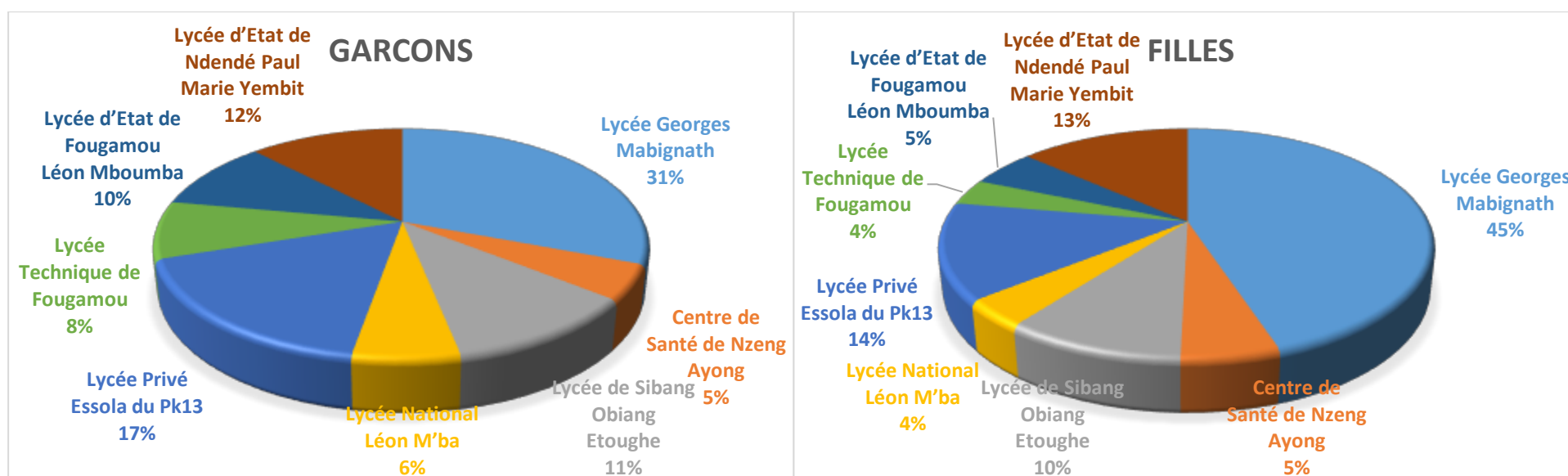
Tranche d'âge touchée 20 ans à 24 ans avec, chez les filles 01.21% contre 0.74% pour les garçons. En termes d'effectif le même nombre de positifs est identique chez les filles (1) que chez les garçons (1).

III. Tableaux totaux récapitulatifs

N : 2178 questionnés pour 11200 élèves ainsi que jeunes non scolarisés sensibilisés dans la masse.

40. Sensibilisation avec questionnaire	Moins de 15 ans		15 ans – 25 ans		Plus de 25 ans		Total	
	Garçons	Filles	Garçons	Filles	Garçons	Filles	Garçons	Filles
Lycée Georges Mabignath	00	00	307	529	02	00	309	529
Centre de Santé de Nzeng Ayong	00	00	49	63	00	01	49	64
Lycée de Sibang Obiang Etoughe	00	00	111	117	00	00	111	117
Lycée National Léon M'ba	00	00	59	45	00	00	59	45
Lycée Privé Essola du Pk13	18	23	153	136	00	01	171	160
Lycée Technique de Fougamou	01	00	79	40	03	01	81	43
Lycée d'Etat de Fougamou Léon Mboumba	23	23	76	37	00	01	99	61
Lycée d'Etat de Ndendé Paul Marie Yembit	14	38	107	120	01	00	122	158
Total	38	61	262	197	04	02	1001	1177

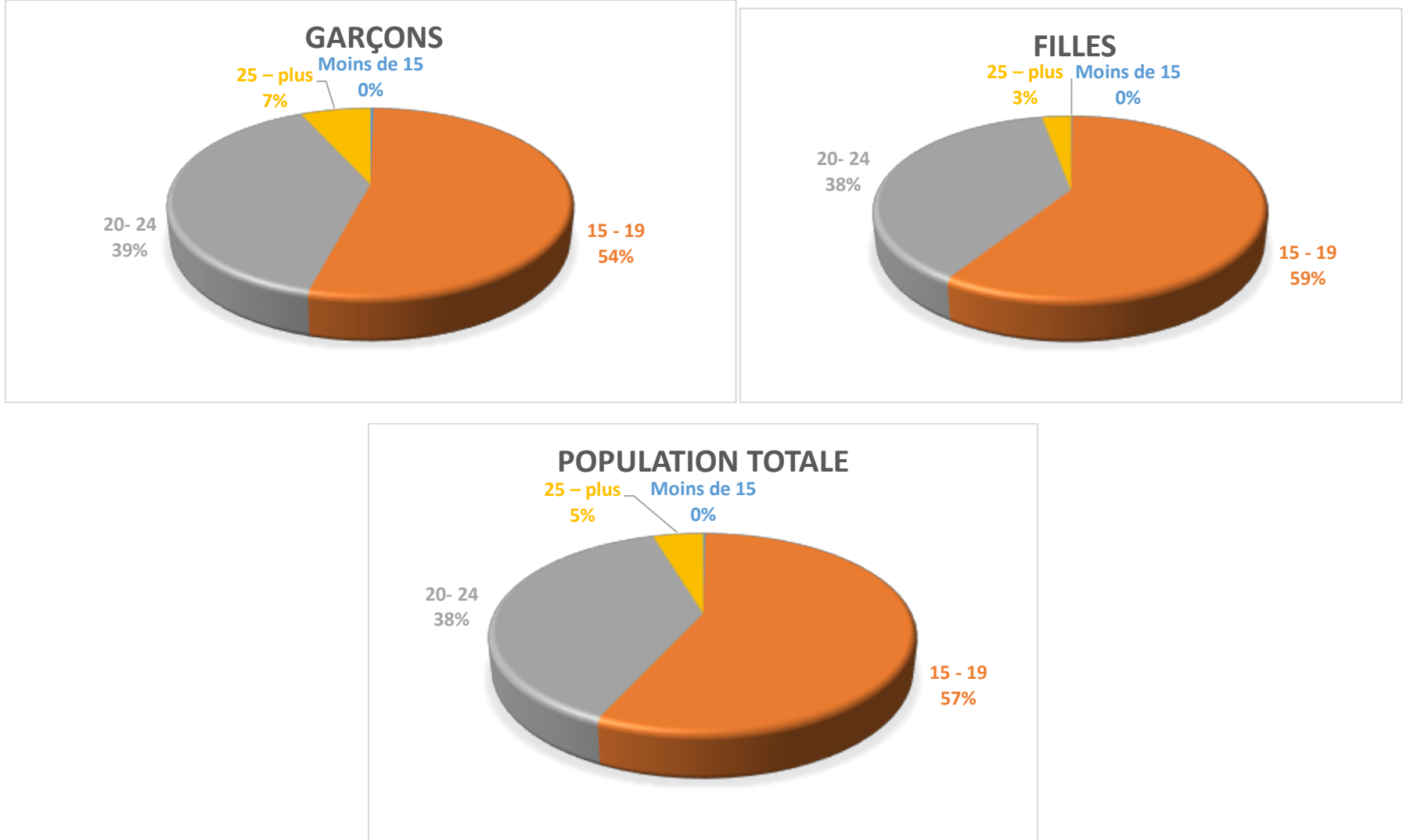
OPALS-Gabon, Février 2017.



41. Dépistage total par tranche d'âge. N : 1629

Dépistage	Moins de 15	15 - 19	20- 24	25 – plus	Total
Garçons	02	390	283	49	724
Filles	01	533	345	26	905
Total	03	923	628	75	1629

OPALS-Gabon, Février 2017.



La tranche d'âge ayant pris une part plus active au dépistage est celle des 15 ans et 19 ans (âge de la puberté) avec 57%.

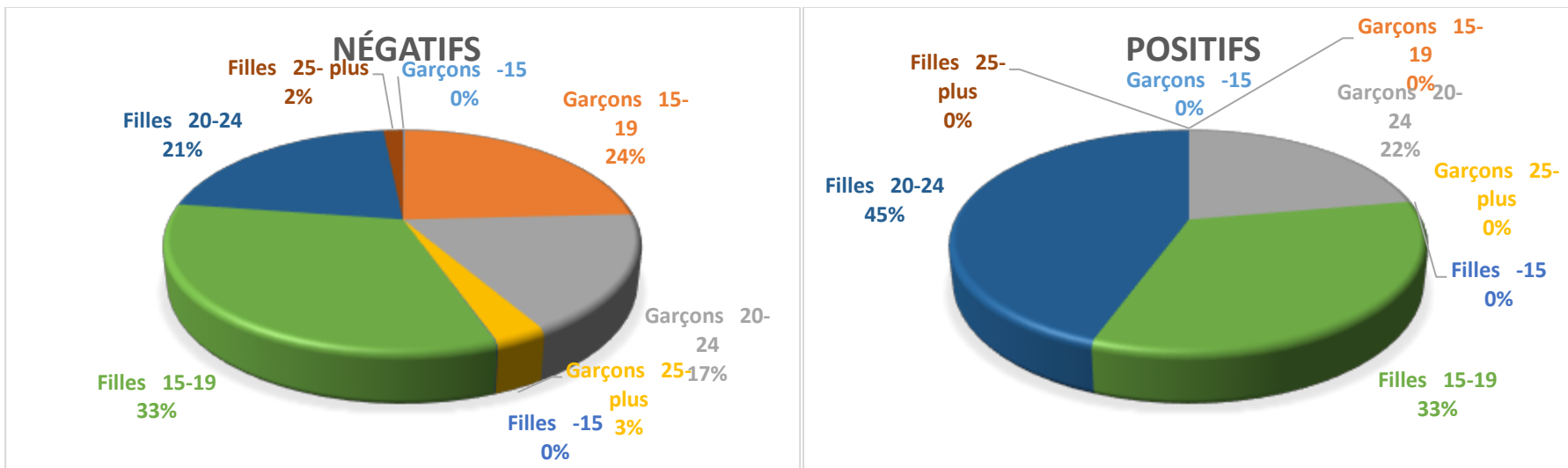
42. Rapport Dépistage / Sensibilisation avec questionnaire en %] 15 ans- 25 ans [
	Garçons	Filles
Résultats	72.32	76.89
Total	74.79	

OPALS-Gabon, Février 2017.

Le ratio dépistage/ sensibilisation est satisfaisant, soit : 74.79%.

43. Résultats dépistage total par tranche d'âge	Garçons				Filles				Total			
	- 15	15-19	20-24	25- plus	-15	15-19	20-24	25- plus	-15	15-19	20-24	25- plus
Négatifs	02	390	281	49	01	530	341	26	03	920	622	75
Positifs	00	00	02	00	00	03	04	00	00	03	06	00

OPALS-Gabon, Février 2017.



44. Rapport total statut sérologique/ Dépistage en %] 15 ans- 25 ans [
	Garçons	Filles
Résultats	0.27	0.77
Total	0.55	

OPALS-Gabon, Février 2017.

Taux de prévalence au VIH chez les jeunes de 15 à 25 ans : 0,55%

On remarque que la séroprévalence est plus élevée chez les filles (0,77%) que chez les garçons (0,27%).

La tranche d'âge la plus touchée est celle des 20 ans et 24 ans.

Résultats:

Nombre d'activités : 9

Nombre de jeunes sensibilisés : 11 200

Nombre de jeunes interrogés lors de la sensibilisation (questionnaire) : 2178

Nombre de jeunes dépistés : 1629 (soit Garçons 724, Filles 905) (soit -15ans : 3, 15-19 ans : 923, 20-24 ans : 628, 25ans et+ : 75)

Nombre de jeunes détectés positifs : 9 (soit Filles 7, Garçons 2)

Taux de dépistage des personnes sensibilisées interrogés : 74,79%

Taux de prévalence : 0,55% (chez les filles 0,77%, chez les garçons : 0,27%)

Composition de l'équipe d'activité :

OPALS : 10 animateurs, 1 logisticien, 1 coordonnateur terrain, 2 agents communautaires, 1 médecin coordonnateur, 1 psychologue, 1 coordinatrice programme, 1 responsable des statistiques.

DGPS : 2 Infirmières, 1 Laborantin, 2 agents facilitateurs

Cumul Campagne Novembre 2016 - Février 2017 :

Activités : 18 , Sensibilisés : 15389 , Questionnés : 3749 , Dépistés : 2579 , Positifs : 16 , Intervenants : 22

Prochaines étapes envisagées :

La campagne devrait se terminer le 31 Mars 2017.

Activités envisagées durant le mois de Mars 2017 : 1 activité de dépistage et sensibilisation lors de la Tropicale Amissa Bongo (Réalisé le 4 Mars 2017 : 244 test) , 2 activités en collaboration avec la commune d'Owendo (engagement des villes contre le VIH) dont 1 en place publique et 1 au lycée technique, 2 établissements scolaires (à déterminer selon les grèves pour impact optimisé).

La collecte des données et le rapport statistique a été réalisé par le responsable santé et des jeunes de l'association AMS+ (Médzoe Santé +). Après le dépouillement de l'ensemble des questionnaires, ce rapport sera complété par une étude sur les connaissances et comportement des jeunes en matière de VIH au Gabon. Cette étude sera annexée au document de rapport final ainsi que le bilan financier de la campagne.